



I numeri di immuni

21.922.401

download ⁽¹⁾

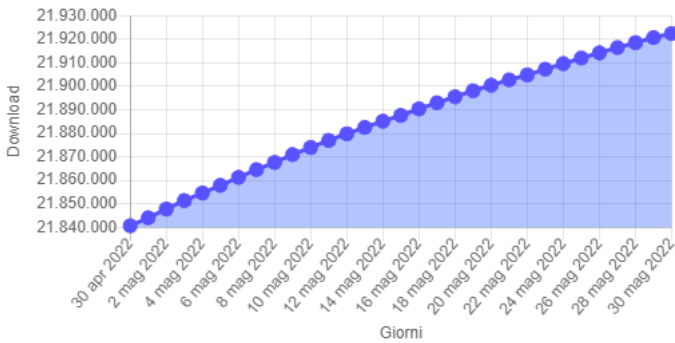
92.051

utenti positivi ⁽²⁾

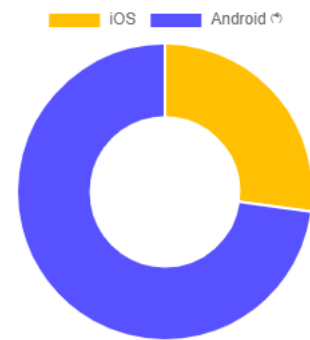
196.114

notifiche inviate ⁽³⁾

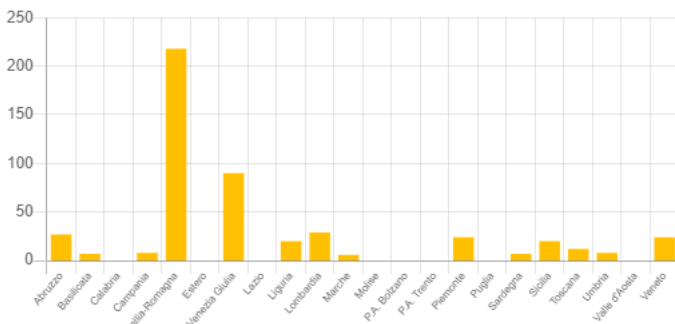
Andamento dei download



Dispositivi utilizzati

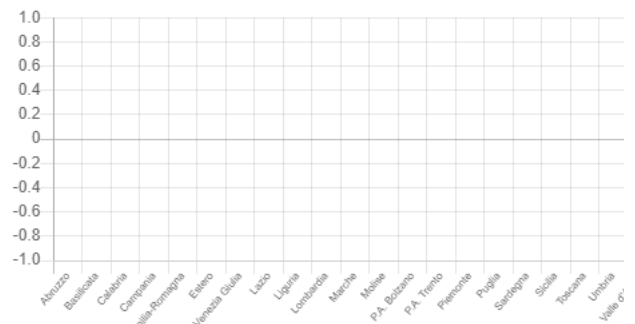


Utenti positivi per regione su base mensile



Dati riferiti al mese di Novembre 2022.

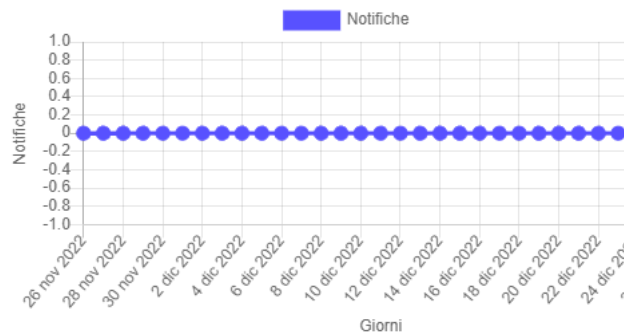
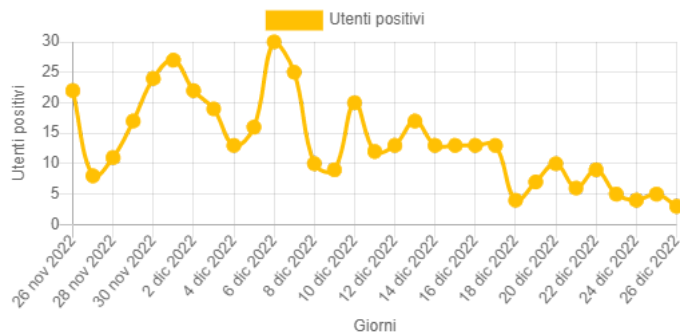
Notifiche per regione su base mensile



Dati riferiti al mese di Novembre 2022.

Andamento degli utenti positivi

Andamento delle notifiche



Dati forniti dal Ministero della Salute.
Ultimo aggiornamento: 26 dicembre 2022

Tutti i dati sono disponibili in formato CSV e JSON su github al seguente [link](#).

⁽¹⁾ Utenti che hanno scaricato l'applicazione (non comprende gli aggiornamenti e le reinstallazioni).

⁽²⁾ Utenti positivi che hanno caricato le loro chiavi.

⁽³⁾ Notifiche di possibile esposizione al rischio generate dall'applicazione. La rilevazione è parziale poiché vengono rilevate tutte le notifiche per i dispositivi iOS e solamente un terzo di quelle inviate da Android che hanno a disposizione la tecnologia necessaria per rilevarle in modo sicuro.

⁽⁴⁾ Dispositivi Android con GMS (Google Mobile Services) e HMS Core (Huawei Mobile Services Core).



© 2020 Presidenza del Consiglio dei Ministri

Sezioni

Home
Funzionamento
Documentazione
Grafica
Numeri

Informazioni

Termini di utilizzo
Informativa privacy

